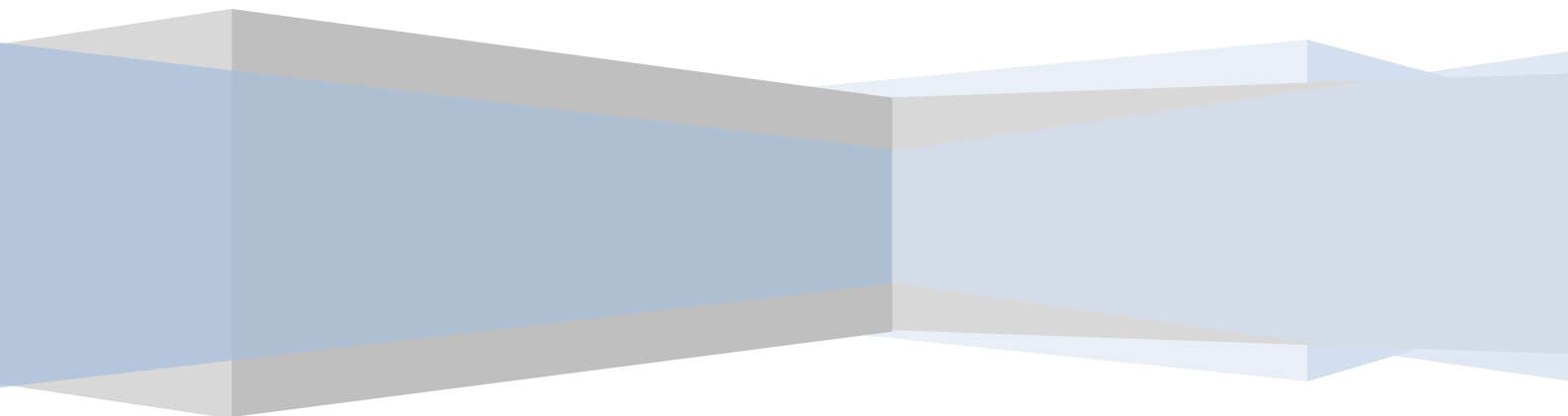




# ΕΓΧΕΙΡΙΔΙΟ ΧΡΗΣΗΣ

## “ΠΛΗΡΟΦΟΡΙΑΚΟΥ ΣΥΣΤΗΜΑΤΟΣ ΜΕΤΑΦΟΡΑΣ ΘΕΣΕΩΝ ΕΙΣΑΓΩΓΗΣ”

*Έκδοση 1.0 Οκτώβριος 2014*





## ΠΙΝΑΚΑΣ ΠΕΡΙΕΧΟΜΕΝΩΝ

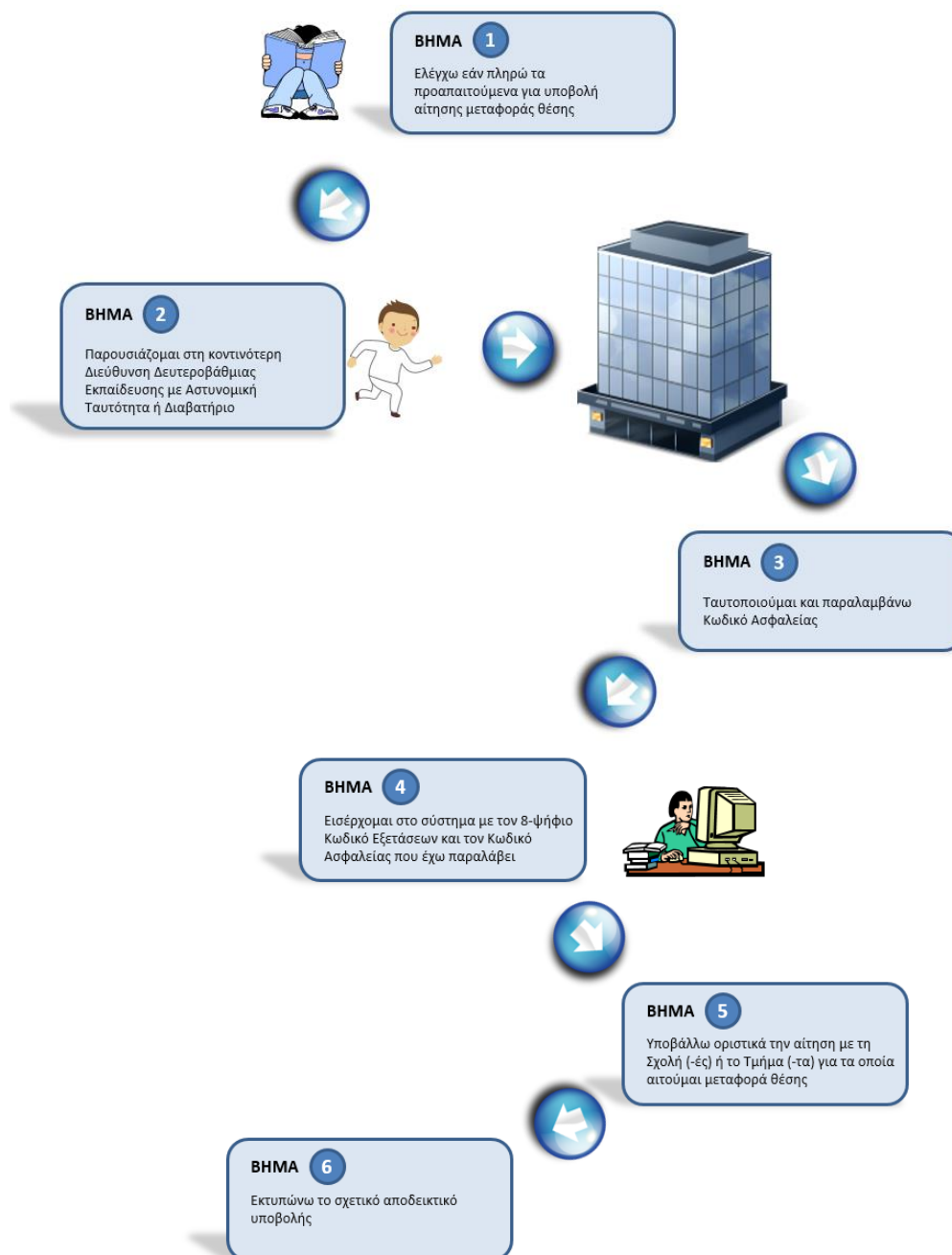
1	ΓΕΝΙΚΕΣ ΠΛΗΡΟΦΟΡΙΕΣ .....	2
1.1	ΣΤΟΧΟΣ - ΣΚΟΠΟΣ .....	2
1.2	ΕΠΙΣΚΟΠΗΣΗ ΔΙΑΔΙΚΑΣΙΑΣ .....	2
2	ΑΡΧΙΚΗ ΣΕΛΙΔΑ.....	3
3	ΠΡΟΑΠΑΙΤΟΥΜΕΝΑ ΓΙΑ ΥΠΟΒΟΛΗ ΑΙΤΗΣΗΣ.....	5
3.1	ΓΙΑ ΠΟΙΟΥΣ ΕΠΙΤΡΕΠΕΤΑΙ Η ΥΠΟΒΟΛΗ ΑΙΤΗΣΗΣ.....	5
3.2	ΓΙΑ ΠΟΙΟΥΣ ΔΕΝ ΕΠΙΤΡΕΠΕΤΑΙ Η ΥΠΟΒΟΛΗ ΑΙΤΗΣΗΣ .....	5
3.3	ΠΡΟΑΠΑΙΤΟΥΜΕΝΑ ΔΙΑΔΙΚΑΣΙΑΣ ΥΠΟΒΟΛΗΣ ΑΙΤΗΣΗΣ .....	5
3.3.1	8-ΨΗΦΙΟΣ ΚΩΔΙΚΟΣ ΕΞΕΤΑΣΕΩΝ.....	5
3.3.2	ΔΗΜΙΟΥΡΓΙΑ ΚΩΔΙΚΟΥ ΑΣΦΑΛΕΙΑΣ .....	5
4	ΔΙΑΔΙΚΑΣΙΑ ΥΠΟΒΟΛΗΣ ΑΙΤΗΣΗΣ .....	6
4.1	ΕΙΣΑΓΩΓΗ ΣΤΟ ΠΛΗΡΟΦΟΡΙΑΚΟ ΣΥΣΤΗΜΑ.....	6
4.1.1	ΒΗΜΑ 1: ΠΡΟΣΩΠΙΚΑ ΣΤΟΙΧΕΙΑ .....	6
4.1.2	ΒΗΜΑ 2: ΣΤΟΙΧΕΙΑ ΕΠΙΚΟΙΝΩΝΙΑΣ .....	7
4.1.3	ΒΗΜΑ 3: ΚΑΤΗΓΟΡΙΑ ΜΕΤΑΦΟΡΑΣ ΘΕΣΗΣ .....	7
4.1.4	ΒΗΜΑ 4: ΕΠΙΛΟΓΗ ΠΕΡΙΦΕΡΕΙΑΣ .....	9
4.1.5	ΒΗΜΑ 5: ΑΝΤΙΣΤΟΙΧΙΑ ΣΧΟΛΩΝ ΚΑΙ ΤΜΗΜΑΤΩΝ .....	9
4.1.6	ΒΗΜΑ 6: ΔΙΚΑΙΟΛΟΓΗΤΙΚΑ .....	10
4.1.7	ΒΗΜΑ 7: ΣΥΝΟΨΗ ΕΠΙΛΟΓΩΝ .....	11
4.2	ΠΡΟΣΩΡΙΝΗ ΑΠΟΘΗΚΕΥΣΗ .....	12
4.3	ΟΡΙΣΤΙΚΗ ΥΠΟΒΟΛΗ .....	13
4.4	ΤΕΛΙΚΗ ΕΚΤΥΠΩΣΗ .....	14
4.5	ΑΚΥΡΩΣΗ ΕΠΙΛΟΓΩΝ – ΕΠΙΣΤΡΟΦΗ ΣΕ ΠΡΟΓΕΝΕΣΤΕΡΑ ΒΗΜΑΤΑ.....	15
4.6	ΕΠΑΝΑΛΗΨΗ ΕΙΣΑΓΩΓΗΣ ΣΤΟ ΣΥΣΤΗΜΑ.....	15

## 1 ΓΕΝΙΚΕΣ ΠΛΗΡΟΦΟΡΙΕΣ

### 1.1 ΣΤΟΧΟΣ - ΣΚΟΠΟΣ

Το παρόν εγχειρίδιο περιγράφει τη διαδικασία που πρέπει να ακολουθήσουν οι δυνητικά δικαιούχοι ενδιαφερόμενοι, για τη Μεταφορά Θέσης Εισαγωγής.

### 1.2 ΕΠΙΣΚΟΠΗΣΗ ΔΙΑΔΙΚΑΣΙΑΣ



Εικόνα 1-1: Επισκόπηση διαδικασίας

## 2 ΑΡΧΙΚΗ ΣΕΛΙΔΑ

Για την ηλεκτρονική υποβολή της αίτησης οι αιτούντες συνδέονται, μέσω της επίσημης ιστοσελίδας του Υπουργείου Παιδείας και Θρησκευμάτων, με ειδικά διαμορφωμένο πληροφοριακό σύστημα, που βρίσκεται στη διεύθυνση που ακολουθεί. Συνιστάται η χρήση σύγχρονου browser.



Η αρχική σελίδα του Πληροφοριακού Συστήματος παρουσιάζεται στο σχήμα το οποίο ακολουθεί:

Αρχική Σελίδα Οδηγίες Χρήσης - Είσοδος

ΕΛΛΗΝΙΚΗ ΔΗΜΟΚΡΑΤΙΑ  
Υπουργείο Παιδείας & Θρησκευμάτων

# Μεταφορά Θέσης Εισαγωγής

Εφαρμογή Υποψηφίου - Αρχική Σελίδα

Καλώς ήλθατε στο Ηλεκτρονικό Σύστημα Μεταφοράς Θέσεων Εισαγωγής 2014.

**ΠΟΙΟΥΣ ΑΦΟΡΑ:**  
Το παρόν σύστημα αφορά στους επιτυχόντες που συμμετείχαν στις Εξετάσεις πανελλαδικού επιπέδου Γενικού (ΓΕΛ) ή Επαγγελματικού Λυκείου (ΕΠΑΛ) Ομάδας Α' και Ομάδας Β', Μαΐου - Ιουνίου του σχολικού έτους 2013-2014 και κατέλαβαν θέση εισαγωγής σε Σχολή / Τμήμα της Τριτοβάθμιας Εκπαίδευσης.  
Οι επιτυχόντες έχουν τη δυνατότητα να μεταφέρουν τη θέση εισαγωγής της Σχολής ή του Τμήματος που είναι, ήδη, εγγεγραμμένοι.

**ΤΙ ΠΡΕΠΕΙ ΝΑ ΚΑΝΟΥΝ:**  
Οι δικαιούχοι, προκειμένου να προβαίνουν στην ανωτέρω ηλεκτρονική υποβολή, πρέπει να ταυτοποιηθούν σε μία από τις Διευθύνσεις Δευτεροβάθμιας Εκπαίδευσης της χώρας προσκομίζοντας το δελτίο της Αστυνομικής τους ταυτότητας ή το διαβατήριό τους, ώστε να δημιουργήσουν, μέσω της ηλεκτρονικής πλατφόρμας, τον προσωπικό τους κωδικό ασφαλείας με τον οποίο θα υποβάλουν την ηλεκτρονική αίτηση μεταφοράς της θέσης τους.  
Για την ηλεκτρονική υποβολή της αίτησης, ο αιτών - υποψήφιος συνδέεται, μέσω του παρόντος πληροφοριακού συστήματος χρησιμοποιώντας τον 8-ψήφιο κωδικό εξετάσεων και τον προσωπικό κωδικό ασφαλείας που έλαβε, σύμφωνα με την προηγούμενη παράγραφο. Επισημαίνεται ότι η υποβληθείσα ηλεκτρονική αίτηση μεταφοράς της θέσης επιτυχίας επέχει και θέση υπεύθυνης δήλωσης κατά την έννοια και με τις συνέπειες του ν. 1599/1986 (Α' 75).

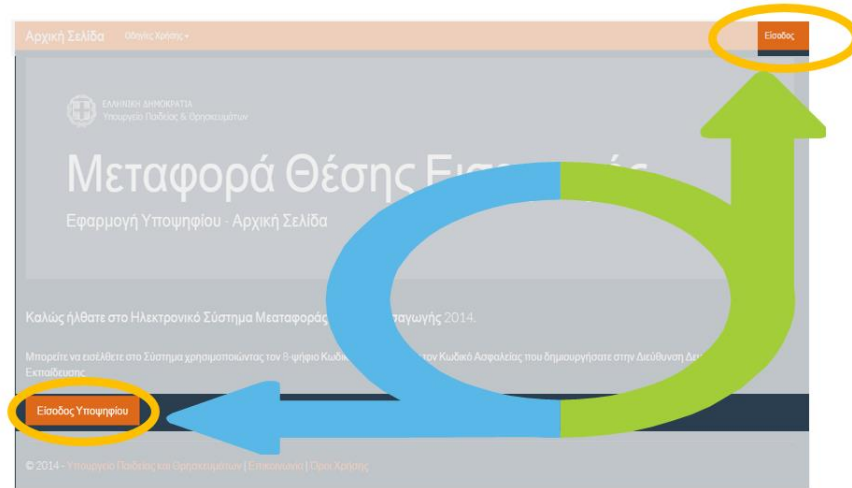
Μπορείτε να εισέλθετε στο Σύστημα χρησιμοποιώντας τον 8-ψήφιο Κωδικό Εξετάσεων και τον Κωδικό Ασφαλείας που δημιουργήσατε στην Διεύθυνση Δευτεροβάθμιας Εκπαίδευσης.

Είσοδος Υποψηφίου

© 2014 - Υπουργείο Παιδείας και Θρησκευμάτων | Επικοινωνία | Όροι Χρήσης


Εικόνα 2-1: Αρχική Σελίδα

Ο Επιτυχών μπορεί να αιτηθεί την εισαγωγή του στο σύστημα με το πάτημα του συνδέσμου «[Είσοδος](#)» ή του σχετικού κουμπιού **Είσοδος Υποψηφίου**, όπως φαίνεται και στο σχήμα που ακολουθεί:




Εικόνα 2-2: Είσοδος

Επίσης, σε οποιοδήποτε σημείο της διαδικασίας, ο Επιτυχών μπορεί να γυρίσει στην αρχική σελίδα, πατώντας το σύνδεσμο «[Αρχική Σελίδα](#)».



Εικόνα 2-3: Επιστροφή στην Αρχική Σελίδα

Στο ίδιο μενού, ο Επιτυχών μπορεί να κατεβάσει τις οδηγίες χρήσης από το σχετικό σύνδεσμο.



Εικόνα 2-4: Οδηγίες Χρήσης

### 3 ΠΡΟΑΠΑΙΤΟΥΜΕΝΑ ΓΙΑ ΥΠΟΒΟΛΗ ΑΙΤΗΣΗΣ

#### 3.1 ΓΙΑ ΠΟΙΟΥΣ ΕΠΙΤΡΕΠΕΤΑΙ Η ΥΠΟΒΟΛΗ ΑΙΤΗΣΗΣ

Δικαίωμα αίτησης έχουν οι επιτυγχόντες που έχουν εισαχθεί με τη συμμετοχή τους στις εξετάσεις πανελλαδικού επιπέδου Γενικού (ΓΕΛ) ή Επαγγελματικού Λυκείου (ΕΠΑΛ) Ομάδας Α' και Ομάδας Β', Μαΐου – Ιουνίου του σχολικού έτους 2013-2014, σύμφωνα με τις διατάξεις του άρθρου 53 του Ν. 4264 (ΦΕΚ 118/τεύχος Α'/2014) και του άρθρου 47 του Ν. 4274 (ΦΕΚ 147/τεύχος Α'/2014) όπως τροποποιήθηκαν με τα άρθρα 38 και 39 του Ν. 4301/2014 (ΦΕΚ 223/τεύχος Α'/2014), καθώς και τις κατ' εξουσιοδότησή τους εκδοθείσες Υπουργικές Αποφάσεις.

#### 3.2 ΓΙΑ ΠΟΙΟΥΣ ΔΕΝ ΕΠΙΤΡΕΠΕΤΑΙ Η ΥΠΟΒΟΛΗ ΑΙΤΗΣΗΣ

Δε επιτρέπεται η μεταφορά θέσης:

- Σε αντίστοιχη Σχολή ή Τμήμα του ιδίου ΑΕΙ
- Μεταξύ αντιστοιχών Σχολών ή Τμημάτων ΑΕΙ που εδρεύουν στην Περιφέρεια Αττικής
- Μεταξύ αντιστοιχών Σχολών ή Τμημάτων ΑΕΙ που εδρεύουν στην Περιφερειακή Ενότητα Θεσσαλονίκης

Της διαδικασίας εξαιρούνται επίσης, οι επιτυγχόντες οι οποίοι έκαναν χρήση της βεβαίωσης πρόσβασης των δύο προηγούμενων της εισαγωγής τους ετών.

#### 3.3 ΠΡΟΑΠΑΙΤΟΥΜΕΝΑ ΔΙΑΔΙΚΑΣΙΑΣ ΥΠΟΒΟΛΗΣ ΑΙΤΗΣΗΣ

Τα προαπαιτούμενα για την διαδικασία υποβολής αίτησης μεταφοράς θέσης εισαγωγής είναι τα ακόλουθα:

##### 3.3.1 8-ΨΗΦΙΟΣ ΚΩΔΙΚΟΣ ΕΞΕΤΑΣΕΩΝ

Για την υποβολή της Αίτησης Μεταφοράς Θέσης Εισαγωγής, απαιτείται ο **8-ψήφιος κωδικός εξετάσεων**, τον οποίο και πρέπει ο Επιτυχών να έχει διαθέσιμο κατά την εισαγωγή του στο σύστημα. Σε περίπτωση κατά την οποία ο κωδικός αυτός δεν είναι διαθέσιμος (π.χ. στο δελτίο εξεταζομένου), ο Επιτυχών πρέπει να απευθυνθεί **στο σχολείο αποφοίτησής του** για να τον επανακτήσει.

##### 3.3.2 ΔΗΜΙΟΥΡΓΙΑ ΚΩΔΙΚΟΥ ΑΣΦΑΛΕΙΑΣ

Ο ενδιαφερόμενος, πρέπει να **παρουσιαστεί σε μία από τις Διευθύνσεις Δευτεροβάθμιας Εκπαίδευσης της χώρας προσκομίζοντας το δελτίο Αστυνομικής του ταυτότητας ή το διαβατήριό του** και γνωρίζοντας τον 8-ψήφιο κωδικό εξετάσεων.

Στη Διεύθυνση Δευτεροβάθμιας Εκπαίδευσης θα γίνει **έλεγχος** και **ταυτοποίηση** του ενδιαφερόμενου και θα του επιτραπεί μέσω ηλεκτρονικής πλατφόρμας η δημιουργία **προσωπικού κωδικού ασφαλείας** που θα του δίνει τη δυνατότητα να εισέλθει με τρόπο ασφαλή στο Πληροφοριακό Σύστημα για την υποβολή Αίτησης Μεταφοράς Θέσης Εισαγωγής.

## 4 ΔΙΑΔΙΚΑΣΙΑ ΥΠΟΒΟΛΗΣ ΑΙΤΗΣΗΣ

### 4.1 ΕΙΣΑΓΩΓΗ ΣΤΟ ΠΛΗΡΟΦΟΡΙΑΚΟ ΣΥΣΤΗΜΑ

Με το πάτημα του κουμπιού **Είσοδος Υποψηφίου** στην αρχική σελίδα, ο Επιτυχών καλείται να πληκτρολογήσει τον **8-ψήφιο Κωδικό** συμμετοχής του στις Πανελλαδικές Εξετάσεις, καθώς και τον **Κωδικό Ασφαλείας** που έχει δημιουργήσει κατά την επίσκεψή του στη Διεύθυνση Δευτεροβάθμιας Εκπαίδευσης, όπως έχουμε περιγράψει στη σχετική διαδικασία στο κεφάλαιο 3.3.2.

Κωδικός Εξετάσεων	<input type="text"/>
Κωδικός Ασφαλείας	<input type="text"/>
<input type="button" value="Είσοδος"/>	

Εικόνα 4-1: Εισαγωγή στο Πληροφοριακό Σύστημα

Με την εισαγωγή των στοιχείων, ο Επιτυχών προχωρά με το πάτημα του κουμπιού **Είσοδος** και πλοηγείται στην ακόλουθη σειρά βημάτων.

#### 4.1.1 ΒΗΜΑ 1: ΠΡΟΣΩΠΙΚΑ ΣΤΟΙΧΕΙΑ

Στο πρώτο βήμα εμφανίζεται η φόρμα με τα Προσωπικά Στοιχεία του Επιτυχόντα, όπως φαίνεται και στην εικόνα που ακολουθεί:

Προσωπικά Στοιχεία	
Ελέγξτε αν είναι σωστά τα προσωπικά σας στοιχεία	
Κωδ. Εξετάσεων	14013010
Επίθετο	ΕΠΙΘΕΤΟ ΧΡΗΣΤΗ
Όνομα	ΟΝΟΜΑ ΧΡΗΣΤΗ
Όνομα Πατέρα	ΟΝΟΜΑ ΠΑΤΕΡΑ ΧΡΗΣΤΗ
Όνομα Μητέρας	ΟΝΟΜΑ ΜΗΤΕΡΑΣ ΧΡΗΣΤΗ
Σχολή/Τμήμα Εμπnyίας	ΧΗΜΕΙΑΣ (ΗΡΑΚΛΕΙΟ) - ΠΑΝ. ΚΡΗΤΗΣ
Μόρια Εισαγωγής	15900

Εικόνα 4-2: Φόρμα Προσωπικών Στοιχείων

Στη φόρμα αυτή ο Επιτυχών καλείται να ελέγξει πως τα στοιχεία που είναι καταγεγραμμένα στο Υπουργείο και αφορούν το πρόσωπό του είναι ορθά, αλλιώς θα πρέπει να επικοινωνήσει με το Υπουργείο ώστε να γίνουν οι απαραίτητες διορθώσεις.

Εάν τα στοιχεία είναι ορθά προχωρά στο επόμενο βήμα με το πάτημα του κουμπιού **Επόμενη**

#### 4.1.2 ΒΗΜΑ 2: ΣΤΟΙΧΕΙΑ ΕΠΙΚΟΙΝΩΝΙΑΣ

Στο δεύτερο βήμα ο Επιτυχών καλείται να συμπληρώσει τα προσωπικά του στοιχεία επικοινωνίας, ώστε σε περίπτωση που χρειαστεί το Υπουργείο να μπορεί να επικοινωνήσει μαζί του.

Στα στοιχεία αυτά είναι υποχρεωτικό να συμπληρώσει τουλάχιστον ένα τηλέφωνο επικοινωνίας (είτε σταθερό είτε κινητό) στο σχετικό πεδίο.

Στοιχεία Επικοινωνίας	
Διεύθυνση	✉ ΑΝΔΡΕΑ ΠΑΠΑΝΔΡΕΟΥ 37
Τ.Κ.	✉ 13121
Email	@ user@minedu.gov.gr
Τηλέφωνο	☎ 2109999999
Κινητό	📱 9999999999

Προηγούμενη   Επόμενη

Εικόνα 4-3: Στοιχεία Επικοινωνίας

Με την συμπλήρωση των στοιχείων επικοινωνίας, ο Επιτυχών προχωρά στο επόμενο βήμα πατώντας το κουμπί **Επόμενη** ή επιστρέφει στην προηγούμενη οθόνη πατώντας το κουμπί **Προηγούμενη**.

#### 4.1.3 ΒΗΜΑ 3: ΚΑΤΗΓΟΡΙΑ ΜΕΤΑΦΟΡΑΣ ΘΕΣΗΣ

Στο τρίτο βήμα της διαδικασίας υποβολής αίτησης, ο Επιτυχών καλείται να επιλέξει μία από τις κατηγορίες μεταφοράς θέσης εισαγωγής, όπως αυτές φαίνονται στην εικόνα που ακολουθεί.



### Κατηγορία Μεταφοράς Θέσης

**Πολύτεκνοι**

- ΜΕΛΟΣ ΠΟΛΥΤΕΚΝΗΣ ΟΙΚΟΓΕΝΕΙΑΣ

**Τρίτεκνοι**

- ΜΕΛΟΣ ΤΡΙΤΕΚΝΗΣ ΟΙΚΟΓΕΝΕΙΑΣ

**Κοινωνικά Κριτήρια**


- ΜΕ ΑΔΕΛΦΟ/Η ΕΝΕΡΓΟ ΦΟΙΤΗΤΗ ΤΟΥ ΠΡΩΤΟΥ ΚΥΚΛΟΥ ΣΠΟΥΔΩΝ, ΠΟΥ ΣΠΟΥΔΑΖΕΙ ΣΕ ΔΙΑΦΟΡΕΤΙΚΗ ΠΟΛΗ ΑΠΟ ΤΗ ΜΟΝΙΜΗ ΚΑΤΟΙΚΙΑ ΤΩΝ ΓΟΝΕΩΝ
- ΟΡΦΑΝΟΣ ΑΠΟ ΕΝΑΝ ΓΟΝΕΑ Ή ΤΕΚΝΟ ΑΓΑΜΗΣ ΜΗΤΕΡΑΣ ΜΕ ΕΝΑ Η' ΔΥΟ ΜΗ ΑΝΑΓΝΩΡΙΣΘΕΝΤΑ ΤΕΚΝΑ
- ΟΡΦΑΝΟΣ ΚΑΙ ΑΠΟ ΤΟΥΣ ΔΥΟ ΓΟΝΕΙΣ
- ΜΕ ΓΟΝΕΙΣ, ΤΕΚΝΑ, ΑΔΕΛΦΙΑ, ΣΥΖΥΓΟΥΣ ΜΕ ΑΝΑΠΗΡΙΑ > 67%
- ΤΕΚΝΟ ΘΥΜΑΤΩΝ ΤΡΟΜΟΚΡΑΤΙΑΣ
- ΠΟΛΥΔΥΜΟ ΤΕΚΝΟ Ή ΕΠΙΤΥΧΟΝΤΕΣ ΑΔΕΡΦΟΙ ΕΦΟΣΟΝ ΣΥΜΜΕΤΕΙΧΑΝ ΣΤΙΣ ΠΑΝΕΛΛΑΔΙΚΕΣ ΕΞΕΤ. 2014 ΤΗ ΜΕ ΑΔΕΛΦΟ/Η ΠΟΥ ΕΙΣΗΧΘΗ ΜΕ ΔΙΑΚΡΙΣΗ

**Οικονομικό Κριτήριο**

- ΟΙΚΟΝΟΜΙΚΟ ΚΡΙΤΗΡΙΟ ΜΕ ΚΑΤΑ ΚΕΦΑΛΗΝ ΕΙΣΟΔΗΜΑ <= 9.000 ΕΥΡΩ

Προηγούμενη   Επόμενη

Εικόνα 4-4: Κατηγορία Μεταφοράς Θέσης



Ο υποψήφιος μπορεί να επιλέξει **μόνο μία κατηγορία μεταφοράς θέσης**.

**Πληροφορία**

Για κάθε μία από τις παραπάνω κατηγορίες, εάν ο Επιτυχών αφήσει το ποντίκι πάνω από την περιγραφή της κατηγορίας, θα εμφανιστεί πλαίσιο κειμένου, με περαιτέρω ερμηνεία της κατηγορίας, όπως φαίνεται και στην εικόνα που ακολουθεί.

**Κοινωνικά κριτήρια**

Με γονείς, τέκνα, αδέρφια, συζύγους που είναι τυφλοί ή κωφάλαλοι ή νεφροπαθείς, που υποβάλλονται σε αιμοκάθαρση ή πάσχουν από μυϊκή δυστροφία Duchenne ή ανήκουν στην κατηγορία ατόμων ειδικών αναγκών επειδή έχουν κινητικά προβλήματα οφειλόμενα σε αναπηρία άνω του 67%.

- ΜΕ ΓΟΝΕΙΣ, ΤΕΚΝΑ, ΑΔΕΛΦΙΑ, ΣΥΖΥΓΟΥΣ ΜΕ ΑΝΑΠΗΡΙΑ > 67%
- ΤΕΚΝΟ ΘΥΜΑΤΩΝ ΤΡΟΜΟΚΡΑΤΙΑΣ

Εικόνα 4-5: Tooltips

Με την επιλογή της κατηγορίας μεταφοράς θέσης, ο Επιτυχών προχωρά στο επόμενο βήμα πατώντας το κουμπί **Επόμενη** ή επιστρέφει στην προηγούμενη οθόνη πατώντας το κουμπί **Προηγούμενη**

#### 4.1.4 ΒΗΜΑ 4: ΕΠΙΛΟΓΗ ΠΕΡΙΦΕΡΕΙΑΣ



##### Πληροφορία

Σημειώνεται ότι το βήμα αυτό, διαφοροποιείται ανάλογα με την επιλογή της κατηγορίας στο προηγούμενο βήμα.

Στο βήμα αυτό ο Επιτυχών καλείται να επιλέξει την περιφέρεια μόνιμης κατοικίας των γονέων του, όπως φαίνεται και στην εικόνα που ακολουθεί.

Εικόνα 4-6: Επιλογή περιφέρειας μόνιμης κατοικίας των γονέων

Με την επιλογή της περιφέρειας, ο Επιτυχών προχωρά στο επόμενο βήμα πατώντας το κουμπί **Επόμενη** ή επιστρέφει στην προηγούμενη οθόνη πατώντας το κουμπί **Προηγούμενη**.

#### 4.1.5 ΒΗΜΑ 5: ΑΝΤΙΣΤΟΙΧΙΑ ΣΧΟΛΩΝ ΚΑΙ ΤΜΗΜΑΤΩΝ

Στο βήμα αυτό, το Πληροφοριακό Σύστημα, με βάσει την επιλεγμένη κατηγορία μεταφοράς θέσης (βλέπε κεφάλαιο 4.1.3) αλλά και την περιφέρεια μόνιμης κατοικίας των γονέων του αιτούντα (βλέπε κεφάλαιο 4.1.4), προτείνει στον Επιτυχόντα την σχολή ή τμήμα που είναι αντίστοιχη της Σχολής / Τμήματος επιτυχίας του Επιτυχόντα, όπως φαίνεται και στην εικόνα που ακολουθεί.

Εικόνα 4-7: Αντίστοιχη Σχολή ή Τμήμα

Σε περίπτωση κατά την οποία στην επιλεγμένη Περιφέρεια δεν ανήκει μια αλλά **περισσότερες από μία** Σχολές ή Τμήματα αντίστοιχα της Σχολής / Τμήματος επιτυχίας του Επιτυχόντα, τότε αντί για την μία επιλογή, εμφανίζονται στον Επιτυχόντα το σύνολο των αντιστοίχων Σχολών / Τμημάτων και **ο Επιτυχών είναι υποχρεωμένος να τις επιλέξει όλες με συγκεκριμένη σειρά προτίμησης**.

Για παράδειγμα, Επιτυχών που υποβάλλει αίτηση για την κατηγορία «Μέλος Πολύτεκνης Οικογενείας» και έχει εισαχθεί στο ΟΙΚΟΝΟΜΙΚΩΝ ΕΠΙΣΤΗΜΩΝ (ΡΕΘΥΜΝΟ) - ΠΑΝ. ΚΡΗΤΗΣ με

μόνιμη κατοικία γονέων την Αττική, θα πρέπει να επιλέξει το **σύνολο** των αντιστοίχων Σχολών / Τμημάτων (καθώς αυτές είναι περισσότερες από μία), όπως φαίνεται και στην εικόνα που ακολουθεί.

Εικόνα 4-8: Αντιστοιχία με περισσότερες από μία αντίστοιχες Σχολές ή Τμήματα

Στη περίπτωση αυτή, όπως προαναφέρθηκε, ο Επιτυχών είναι υποχρεωμένος να επιλέξει το **σύνολο των Σχολών / Τμημάτων με συγκεκριμένη σειρά**, όπως φαίνεται και στην εικόνα που ακολουθεί.

Εικόνα 4-9: Επιλογή όλων των αντιστοίχων Σχολών / Τμημάτων με συγκεκριμένη σειρά

Με την επιλογή της Σχολής ή του Τμήματος, ο Επιτυχών προχωρά στο επόμενο βήμα πατώντας το κουμπί **Επόμενη** ή επιστρέφει στην προηγούμενη οθόνη πατώντας το κουμπί **Προηγούμενη**.

#### 4.1.6 ΒΗΜΑ 6: ΔΙΚΑΙΟΛΟΓΗΤΙΚΑ

Στο βήμα αυτό, το Πληροφοριακό Σύστημα, με βάση την επιλεγμένη κατηγορία μεταφοράς θέσης (βλέπε κεφάλαιο 4.1.3), παρουσιάζει στον Επιτυχόντα το σύνολο των δικαιολογητικών τα οποία απαιτούνται προς απόδειξη της ορθότητας των όσων αναφέρει στην αίτησή του. Τα δικαιολογητικά αυτά, θα παραδοθούν από τον Επιτυχόντα στη Γραμματεία της Σχολής ή του Τμήματος στο οποίο επιθυμεί να κάνει την μεταφορά θέσης εισαγωγής.

Για το παράδειγμα που χρησιμοποιούμε στο παρόν εγχειρίδιο, τα απαιτούμενα δικαιολογητικά, παρουσιάζονται στην εικόνα που ακολουθεί.

#### Εικόνα 4-10: Δικαιολογητικά

Ο Επιτυχών προχωρά στο επόμενο βήμα πατώντας το κουμπί **Επόμενη** ή επιστρέφει στην προηγούμενη οθόνη πατώντας το κουμπί **Προηγούμενη**

#### **4.1.7 ΒΗΜΑ 7: ΣΥΝΟΨΗ ΕΠΙΛΟΓΩΝ**

Στο βήμα αυτό ο Επιτυχών έχει τη δυνατότητα να δει μία **σύνοψη** των επιλογών που έχει κάνει σε όλα τα προηγούμενα βήματα, ώστε να πιστοποιήσει εάν τα στοιχεία που κατατίθενται στην αίτηση είναι ορθά, πριν προχωρήσει στην τελική υποβολή της αίτησης, όπως φαίνεται στην εικόνα που ακολουθεί:

Προσωπικά Στοιχεία	
Κωδ. Εξετάσεων	14013010
Επίθετο	ΕΠΙΘΕΤΟ ΧΡΗΣΤΗ
Όνομα	ΟΝΟΜΑ ΧΡΗΣΤΗ
Όνομα Πατέρα	ΟΝΟΜΑ ΠΑΤΕΡΑ ΧΡΗΣΤΗ
Όνομα Μητέρας	ΟΝΟΜΑ ΜΗΤΕΡΑΣ ΧΡΗΣΤΗ
Σχολή/Τμήμα Εμπυχίας	ΧΗΜΕΙΑΣ (ΗΡΑΚΛΕΙΟ) - ΠΑΝ. ΚΡΗΤΗΣ
Μόρια Εισαγωγής	15900

Επικοινωνία	
Διεύθυνση	ΑΝΔΡΕΑ ΠΑΠΑΝΔΡΕΟΥ 37
T.K.	131.21
Email	user@minedu.gov.gr
Τηλέφωνο	2109999999
Κινητό	9999999999

Κατηγορία Μεταφοράς Θέσης	
Κατηγορία Μεταφοράς Θέσης	ΜΕΛΟΣ ΠΟΛΥΤΕΚΝΗΣ ΟΙΚΟΓΕΝΕΙΑΣ

Δικαιολογητικά	
Εκτύπωση της οριστικοποιημένης ηλεκτρονικής αίτησης μεταφοράς θέσεως εισαγωγής που φέρει αριθμό πρωτοκόλλου .	
Βεβαίωση Εγγραφής από το Τμήμα/Σχολή προέλευσης.	
Πιστοποιητικό/πιστοποιητικά οικογενειακής κατάστασης από το Δήμο, που έχει εκδοθεί εντός του 2014.	
Βεβαίωση μόνιμης κατοικίας γονέων.	

Επιλογές	
1η Επιλογή	ΧΗΜΕΙΑΣ (ΑΘΗΝΑ) - ΕΚΠΑ

Προηγούμενη Προσωρινή Αποθήκευση Οριστική Υποβολή

Εικόνα 4-11: Σύνοψη

## 4.2 ΠΡΟΣΩΡΙΝΗ ΑΠΟΘΗΚΕΥΣΗ

Με την επιλογή του κουμπιού **Προσωρινή Αποθήκευση** ο Επιτυχών μπορεί να προβεί σε προσωρινή αποθήκευση των επιλογών του στο σύστημα. Στη περίπτωση αυτή, εμφανίζεται εκτύπωση στην οθόνη του, την οποία και μπορεί να τυπώσει ή να αποθηκεύσει, ώστε να ελέγξει εάν τα στοιχεία τα οποία έχει εισάγει στο σύστημα είναι ορθά.

**Προσοχή!**

Η επιλογή προσωρινής αποθήκευσης **δεν αρκεί για την υποβολή της αίτησης**. Ο Υποψήφιος θα πρέπει να προβεί σε **Οριστική Υποβολή** της αίτησης του για να ολοκληρώσει τη διαδικασία.

Σε περίπτωση προσωρινής αποθήκευσης, τα στοιχεία της αίτησης αποθηκεύονται στη Βάση Δεδομένων, αλλά η αίτησή του **δεν έχει υποβληθεί οριστικά** και παραμένει σε εκκρεμότητα για ενδεχόμενες διορθώσεις.

Επιπροσθέτως, ο Επιτυχών λαμβάνει μία εκτύπωση με τα στοιχεία της **προσωρινής αίτησής** του όπως φαίνεται στο σχήμα που ακολουθεί και ο Επιτυχών πρέπει να εισέλθει στο σύστημα ξανά για την οριστικοποίηση της αίτησής του.

### ΜΗ ΟΡΙΣΤΙΚΟΠΟΙΗΜΕΝΗ ΑΙΤΗΣΗ

Το παρόν αποδεικτικό Αίτησης είναι Προσωρινό. Η τελική Αίτηση πρέπει να υποβληθεί οριστικά μέσω του συνδέσμου "Οριστική Υποβολή"

ΕΛΛΗΝΙΚΗ ΔΗΜΟΚΡΑΤΙΑ  
Υπουργείο Παιδείας και Θρησκευμάτων

ΠΑΝΗΡΩΦΟΡΙΑΚΟ ΣΥΣΤΗΜΑ ΜΕΤΑΦΟΡΑΣ  
ΘΕΣΕΩΝ ΕΙΣΑΓΩΓΗΣ 2014

**ΜΗ ΟΡΙΣΤΙΚΟΠΟΙΗΜΕΝΗ ΑΙΤΗΣΗ**  
Το παρόν αποδεικτικό Αίτησης είναι Προσωρινό. Η τελική Αίτηση πρέπει να υποβληθεί οριστικά μέσω του συνδέσμου "Οριστική Υποβολή"

Αρ. Εξέτιστων: 14013010

Επιθετο: ΕΠΙΘΕΤΟ ΧΡΗΣΤΗ Όνομα: ΟΝΟΜΑ ΧΡΗΣΤΗ

Όνομα Πατέρα: ΟΝΟΜΑ ΠΑΤΕΡΑ ΧΡΗΣΤΗ Όνομα Μητέρας: ΟΝΟΜΑ ΜΗΤΕΡΑΣ ΧΡΗΣΤΗ

Τμήμα/Σχολή Επιστολής: ΧΗΜΕΙΑΣ (ΗΡΑΚΛΕΙΟ) - ΠΑΝ. ΚΡΗΤΗΣ

Μόρα: 15900

Κριτήριο: ΜΕΛΟΣ ΠΟΛΥΤΕΚΝΗΣ ΟΙΚΟΓΕΝΕΙΑΣ

**Στοιχεία Επικοινωνίας**

Email: user@minedu.gov.gr Κινητό: 999999999

Τηλέφωνο: 2109999999 Τ.Κ.: 131.21

Δευτενομα: ΑΝΔΡΕΑ ΠΑΠΑΝΔΡΕΟΥ 37

**Περιφέρεια**

Περιφέρεια κατοικίας γονέων ΑΤΤΙΚΗΣ

**Απαραίτητα Δικαιολογητικά**

Εκτύπωση της οριστικοποιημένης ηλεκτρονικής αίτησης μεταφοράς θέσεων εισαγωγής που φέρει αριθμό πρωτοκόλλου.
Βεβαίωση Εγγραφής από το Τμήμα/Σχολή προέλευσης.
Πιστοποιητικό/πιστοποιητικά οικογενειακής κατάστασης από το Δάμν. που έχει εκδοθεί εντός του 2014.
Βεβαίωση μόνιμης κατοικίας γονέων.

Σελίδα Σχολή/Τμήμα  
Γ.ΧΗΜΕΙΑΣ (ΑΘΗΝΑ) - ΕΚΠΑ

Σελίδες: 1 / 1

Εικόνα 4-12: Εκτύπωση Προσωρινής Υποβολής

Ο Επιτυχών μπορεί να τυπώσει ή να αποθηκεύσει την ηλεκτρονική του **προσωρινή αίτηση** ώστε να προβεί σε ελέγχους ορθότητας των στοιχείων της.

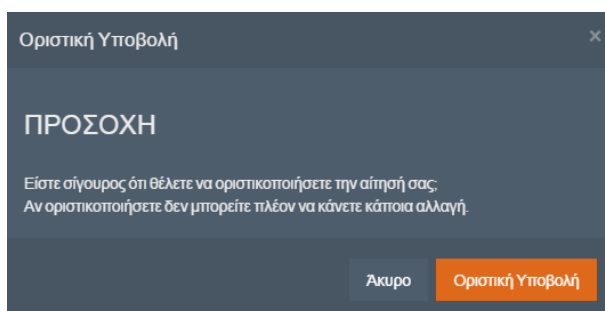
### 4.3 ΟΡΙΣΤΙΚΗ ΥΠΟΒΟΛΗ

Τελικό βήμα υποβολής της αίτησης είναι η οριστικοποίηση των επιλογών του Επιτυχόντα. Αυτό γίνεται με το πάτημα του κουμπιού **Οριστική Υποβολή** από την φόρμα σύνοψης (βλέπε κεφάλαιο 4.1.7).

**Προσοχή!**

Μετά την **Οριστική Υποβολή** της αίτησης, ο Επιτυχών **δεν μπορεί να προβεί σε περαιτέρω αλλαγές.**

Καθώς η Οριστική Υποβολή της αίτησης είναι το τελευταίο βήμα στην όλη διαδικασία, με το πέρας του οποίου ο Επιτυχών δεν μπορεί να προβεί σε περαιτέρω αλλαγές, αναδύεται σχετικό ενημερωτικό παράθυρο, όπως φαίνεται στην εικόνα που ακολουθεί:



Εικόνα 4-13: Επιβεβαίωση Οριστικής Υποβολής

Εάν ο Επιτυχών δεν είναι έτοιμος να οριστικοποιήσει την αίτησή του, μπορεί να πατήσει το κουμπί **Ακυρο**

Εάν ο Επιτυχών είναι **σίγουρος** για τις επιλογές του, μπορεί να προχωρήσει στην Οριστική Υποβολή της αίτησης, με το πάτημα του κουμπιού **Οριστική Υποβολή**

#### 4.4 ΤΕΛΙΚΗ ΕΚΤΥΠΩΣΗ

Με το πάτημα του κουμπιού **Οριστική Υποβολή** στη προηγούμενη οθόνη, το σύστημα προχωρά στην ολοκλήρωση της διαδικασίας και ο ενδιαφερόμενος λαμβάνει στην οθόνη του ηλεκτρονική εκτύπωση των επιλογών του, την οποία πρέπει **είτε να αποθηκεύσει ηλεκτρονικά (σε μορφή .pdf), είτε να τυπώσει ώστε να την έχει σε έντυπη μορφή**, καθώς θα την χρειαστεί κατά την εγγραφή του στη νέα του Σχολή.

**Προσοχή!**

Κάθε αίτηση έχει συγκεκριμένο **Αριθμό Πρωτοκόλλου!** Χωρίς αριθμός πρωτοκόλλου η αίτηση **δεν είναι έγκυρη.**

Αντίγραφο της αίτησης θα πρέπει να προσκομισθεί από τον επιτυχόντα στο τμήμα υποδοχής και ως εκ τούτου θα πρέπει να φροντίσει για την αποθήκευση της αίτησης και την εκτύπωσή της σε **ικανό αριθμό αντιτύπων.**

Αρ. Πρωτοκόλλου: 2/8-10-2014

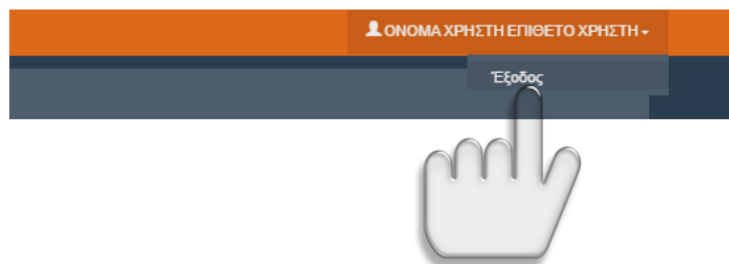
ΕΛΛΗΝΙΚΗ ΔΗΜΟΚΡΑΤΙΑ  
Υπουργείο Παιδείας και ΘρησκευμάτωνΠΛΗΡΟΦΟΡΙΑΚΟ ΣΥΣΤΗΜΑ ΜΕΤΑΦΟΡΑΣ  
ΘΕΣΕΩΝ ΕΙΣΑΓΩΓΗΣ 2014

Αρ. Πρωτοκόλλου: 2/8-10-2014	Αρ. Εξετάσεων: 14013010
Επίθετο: ΕΠΙΘΕΤΟ ΧΡΗΣΤΗ	Όνομα: ΟΝΟΜΑ ΧΡΗΣΤΗ
Όνομα Πατέρα: ΟΝΟΜΑ ΠΑΤΕΡΑ ΧΡΗΣΤΗ	Όνομα Μητέρας: ΟΝΟΜΑ ΜΗΤΕΡΑΣ ΧΡΗΣΤΗ
Τμήμα/Σχολή Επιτυχίας: ΧΗΜΕΙΑΣ (ΗΡΑΚΛΕΙΟ) - ΠΑΝ. ΚΡΗΤΗΣ	
Μόρια: 15900	
Κριτήριο: ΜΕΛΟΣ ΠΟΛΥΤΕΚΝΗΣ ΟΙΚΟΓΕΝΕΙΑΣ	
<b>Στοιχεία Επικοινωνίας</b>	
Email: user@minedu.gov.gr	
Τηλέφωνο: 2109999999	Κινητό: 9999999999
Διεύθυνση: ΑΝΔΡΕΑ ΠΑΠΑΝΔΡΕΟΥ 37	T.K.: 131.21
<b>Περιφέρεια</b>	
Περιοχή κατοικίας γονέων ΑΤΤΙΚΗΣ	
<b>Απαραίτητα Δικαιολογητικά</b>	
Εκτύπωση της οριστικοποιημένης ηλεκτρονικής αίτησης μεταφοράς θέσεως εισαγωγής που φέρει αριθμό πρωτοκόλλου.	
Βεβαίωση Εγγραφής από το Τμήμα/Σχολή προέλευσης.	
Πιστοποιητικό/πιστοποιητικά οικογενειακής κατάστασης από το Δήμο, που έχει εκδοθεί εντός του 2014.	
Βεβαίωση μόνιμης κατοικίας γονέων.	
Σειρά	Σχολή/Τμήμα
1	ΧΗΜΕΙΑΣ (ΑΘΗΝΑ) - ΕΚΠΑ

Εικόνα 4-14: Τελική Εκτύπωση

#### 4.5 ΑΚΥΡΩΣΗ ΕΠΙΛΟΓΩΝ – ΕΠΙΣΤΡΟΦΗ ΣΕ ΠΡΟΓΕΝΕΣΤΕΡΑ ΒΗΜΑΤΑ

Μέχρι το βήμα αυτό ο Επιτυχών έχει τη δυνατότητα να ακυρώσει το σύνολο των επιλογών του βγαίνοντας από το σύστημα με τη χρήση του συνδέσμου «[Έξοδος](#)» όπως φαίνεται στην εικόνα που ακολουθεί, είτε να επιστρέψει σε προγενέστερα βήματα του συστήματος για να προβεί σε διορθωτικές κινήσεις, πατώντας το κουμπί **Προηγούμενη**



Εικόνα 4-15: Έξοδος από το Σύστημα και ακύρωση επιλογών

#### 4.6 ΕΠΑΝΑΛΗΨΗ ΕΙΣΑΓΩΓΗΣ ΣΤΟ ΣΥΣΤΗΜΑ

Σε περίπτωση κατά την οποία ο Επιτυχών **έχει ήδη υποβάλει οριστικά την αίτησή του**, με την επανάληψη εισαγωγής του στο Πληροφοριακό Σύστημα, θα εμφανίζεται η τελική εκτύπωση στην οθόνη του για εκτύπωση ή αποθήκευση.





Κατά συνέπεια, ακόμη και στη περίπτωση κατά την οποία ο Επιτυχών απωλέσει την τελική του εκτύπωση, μπορεί για το διάστημα που θα είναι ενεργό το Σύστημα, να προβεί σε επανέκδοση της.